



ФЕДЕРАЛЬНАЯ СЛУЖБА
ГОСУДАРСТВЕННОЙ СТАТИСТИКИ

Индексы цен производителей промышленных товаров по Камчатскому краю



за июль 2022 года



ФЕДЕРАЛЬНАЯ СЛУЖБА
ГОСУДАРСТВЕННОЙ СТАТИСТИКИ

Индексы цен производителей промышленных товаров по Камчатскому краю*

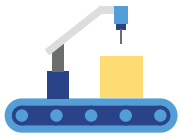
за июль 2022 года

- 01 ИНДЕКСЫ ЦЕН ПРОИЗВОДИТЕЛЕЙ
ПРОМЫШЛЕННЫХ ТОВАРОВ (ВНУТРЕННИЙ
РЫНОК) И ИНДЕКСЫ ПОТРЕБИТЕЛЬСКИХ ЦЕН

- 02 ИНДЕКСЫ ЦЕН ПРОИЗВОДИТЕЛЕЙ
ПРОМЫШЛЕННЫХ ТОВАРОВ ПО ОТДЕЛЬНЫМ
ВИДАМ ЭКОНОМИЧЕСКОЙ ДЕЯТЕЛЬНОСТИ
(ВНУТРЕННИЙ РЫНОК)

* Ежемесячные данные оперативной статистики

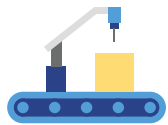




ИНДЕКСЫ ЦЕН ПРОИЗВОДИТЕЛЕЙ* И ПОТРЕБИТЕЛЬСКИХ ЦЕН ПО КАМЧАТСКОМУ КРАЮ

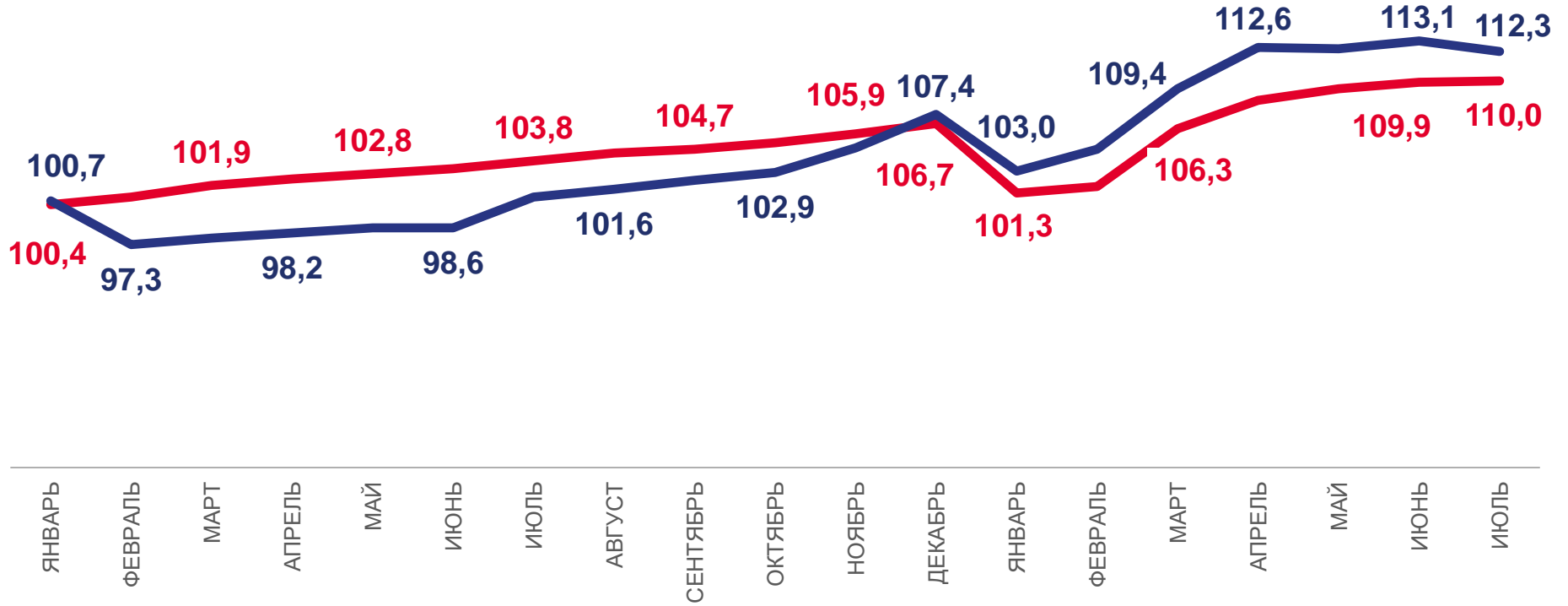
В % К ДЕКАБРЮ ПРЕДЫДУЩЕГО ГОДА

ИЮЛЬ 2022г. К ДЕКАБРЮ 2021г., %



112,3

Индекс цен производителей
промышленных товаров



110,0

Индекс потребительских цен



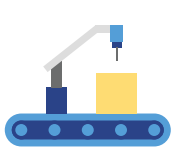
Цены производителей промышленных товаров



Потребительские цены на товары и услуги



* Здесь и далее на товары, предназначенные для реализации на внутреннем рынке.



ИНДЕКСЫ ЦЕН ПРОИЗВОДИТЕЛЕЙ ПРОМЫШЛЕННЫХ ТОВАРОВ ПО КАМЧАТСКОМУ КРАЮ

В % К ДЕКАБРЮ ПРЕДЫДУЩЕГО ГОДА

ИЮЛЬ 2022г. К ДЕКАБРЮ 2021г., %



112,3

Индекс цен производителей



158,0

Добыча полезных ископаемых



156,2

Водоснабжение; водоотведение, организация сбора и утилизации отходов, деятельность по ликвидации загрязнений



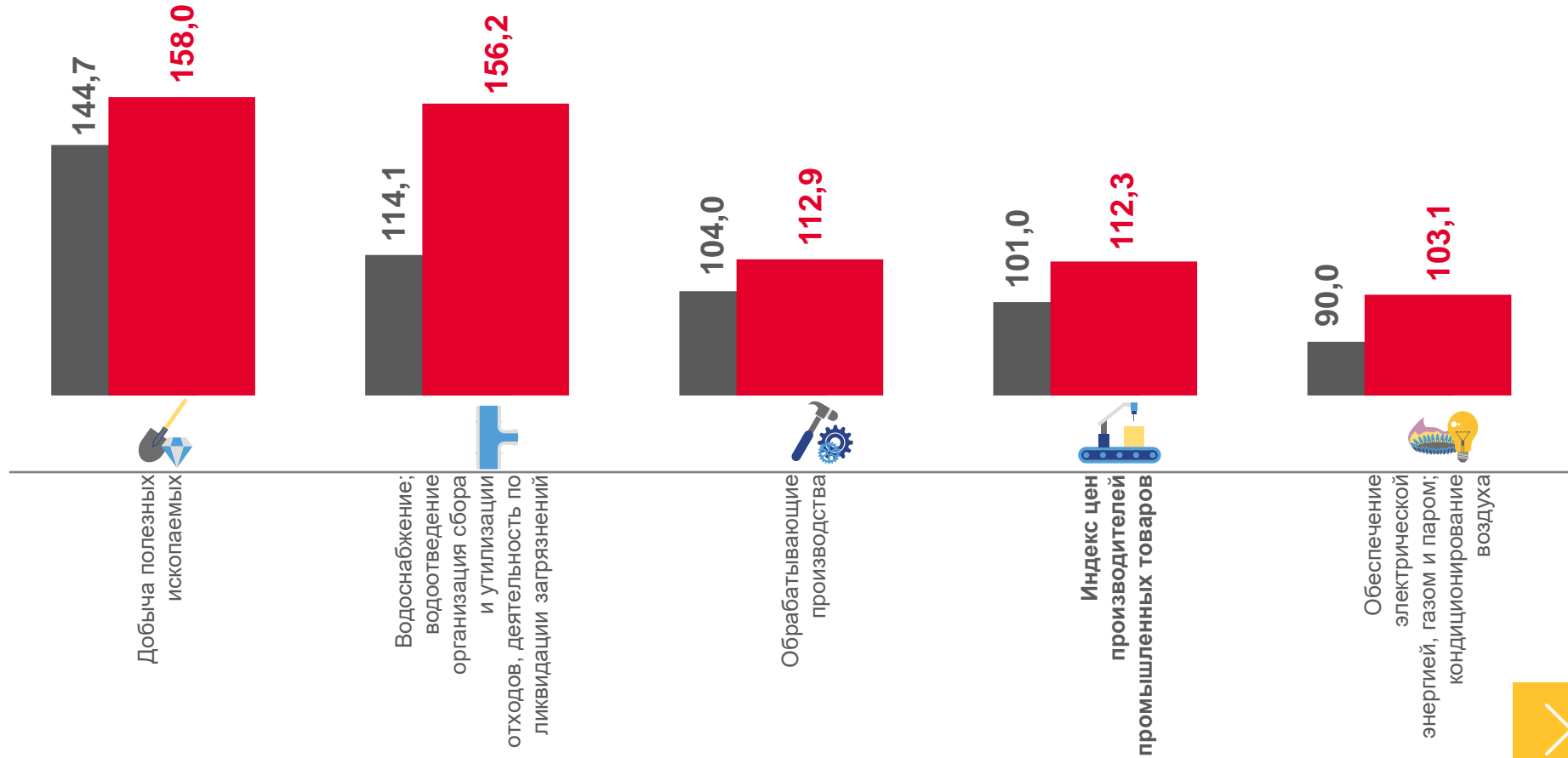
112,9

Обрабатывающие производства



103,1

Обеспечение электрической энергией, газом и паром; кондиционирование воздуха



■ Июль 2021г. к декабрю 2020г.

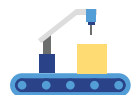
■ Июль 2022г. к декабрю 2021г.



ИНДЕКСЫ ЦЕН ПРОИЗВОДИТЕЛЕЙ ПРОМЫШЛЕННЫХ ТОВАРОВ ПО КАМЧАТСКОМУ КРАЮ

В % К ПРЕДЫДУЩЕМУ МЕСЯЦУ

ИЮЛЬ 2022г. К ИЮНЮ 2022г., %



99,3

Индекс цен производителей



130,5

Водоснабжение; водоотведение, организация сбора и утилизации отходов, деятельность по ликвидации загрязнений



99,7

Обеспечение электрической энергией, газом и паром; кондиционирование воздуха



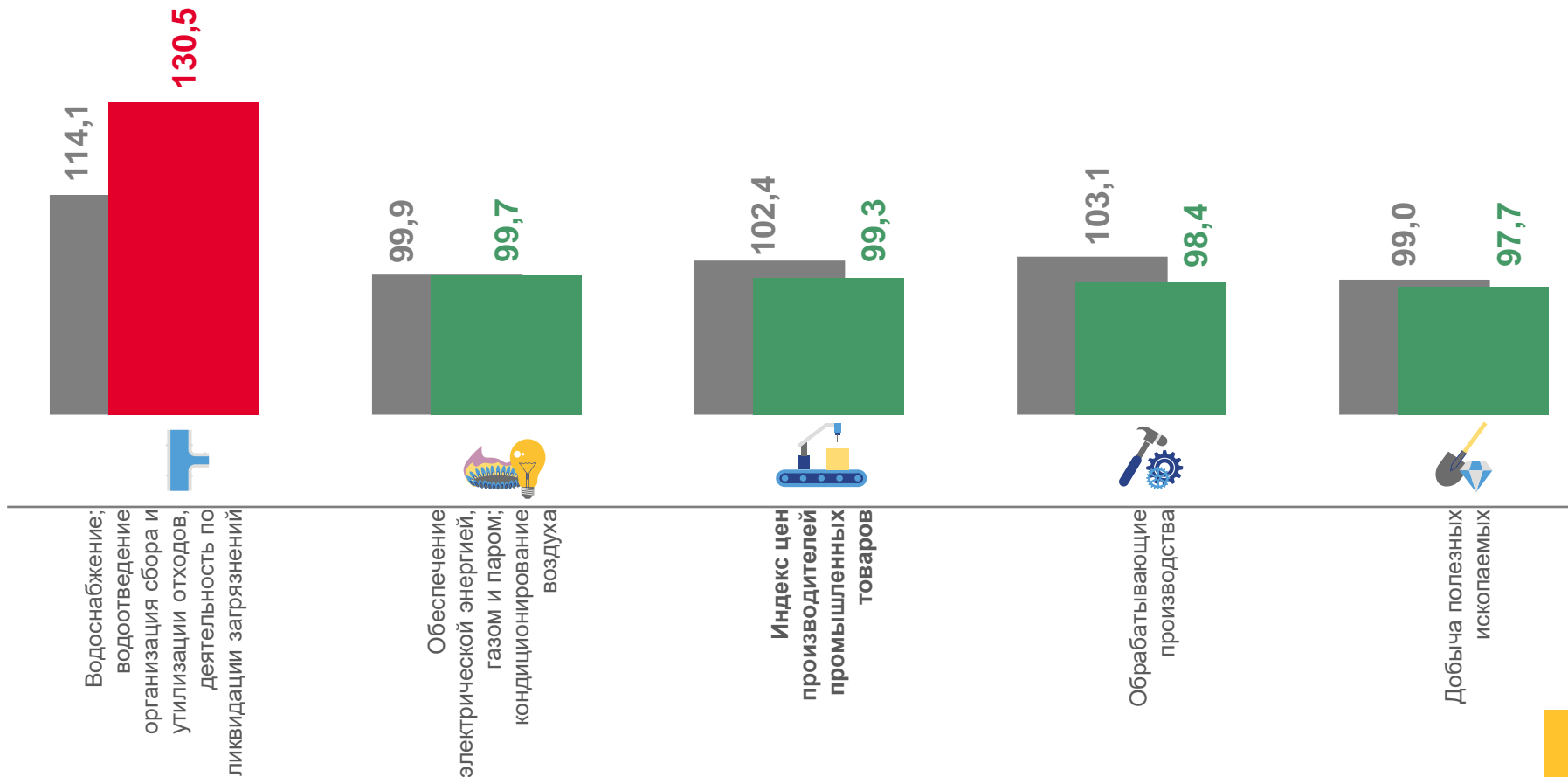
98,4

Обрабатывающие производства



97,7

Добыча полезных ископаемых



■ Июль 2021г. к июню 2021г.

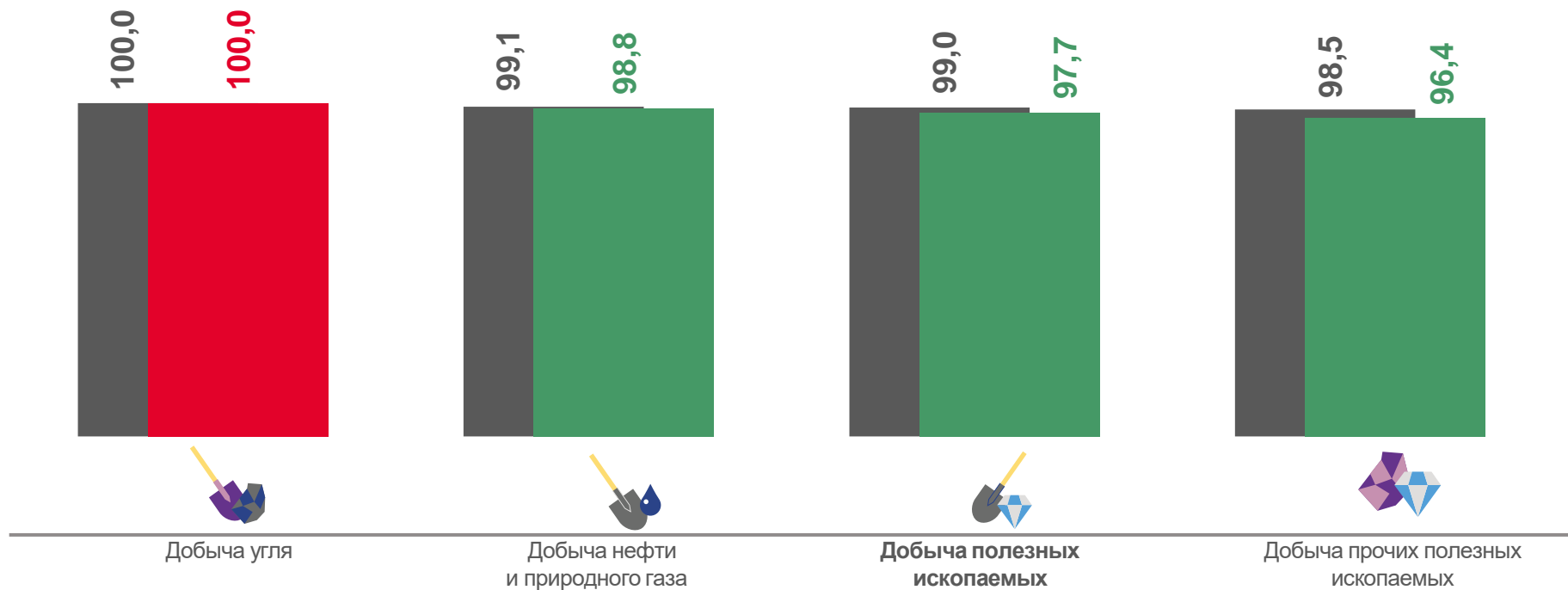
■ Июль 2022г. к июню 2022г.





ИНДЕКСЫ ЦЕН ПРОИЗВОДИТЕЛЕЙ ПО ДОБЫЧЕ ПОЛЕЗНЫХ ИСКОПАЕМЫХ ПО КАМЧАТСКОМУ КРАЮ В % К ПРЕДЫДУЩЕМУ МЕСЯЦУ


ИЮЛЬ 2022г. К ИЮНЮ 2022г., %



■ Июнь 2021г. к маю 2021г.

■ Июль 2022г. к июню 2022г.





ИНДЕКСЫ ЦЕН ПРОИЗВОДИТЕЛЕЙ ПО ОБЕСПЕЧЕНИЮ ЭЛЕКТРИЧЕСКОЙ ЭНЕРГИЕЙ, ГАЗОМ, ПАРОМ; КОНДИЦИОНИРОВАНИЕ ВОЗДУХА ПО КАМЧАТСКОМУ КРАЮ

В % К ПРЕДЫДУЩЕМУ МЕСЯЦУ

ИЮЛЬ 2022г. К ИЮНЮ 2022г., %



99,7

Обеспечение электрической энергией, газом и паром; кондиционирование воздуха



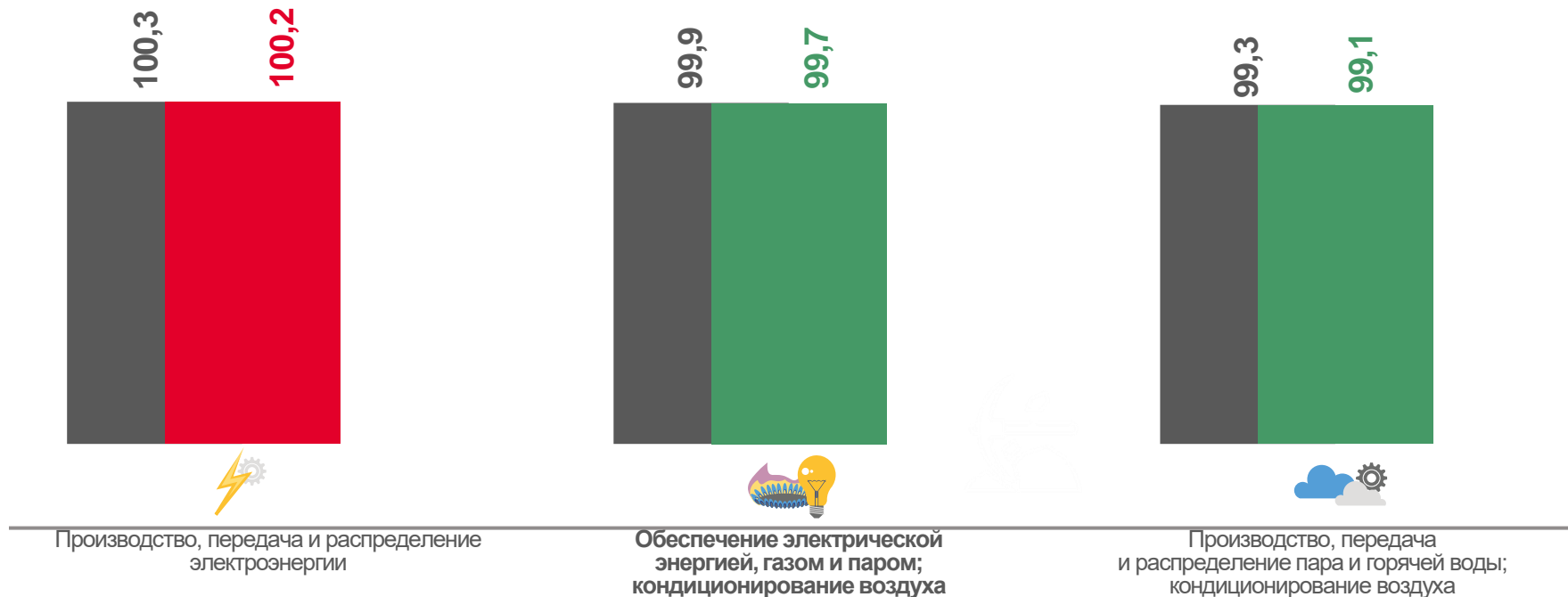
100,2

Производство, передача и распределение электроэнергии



99,1

Производство, передача и распределение пара и горячей воды; кондиционирование воздуха



■ Июль 2021г. к июню 2021г.

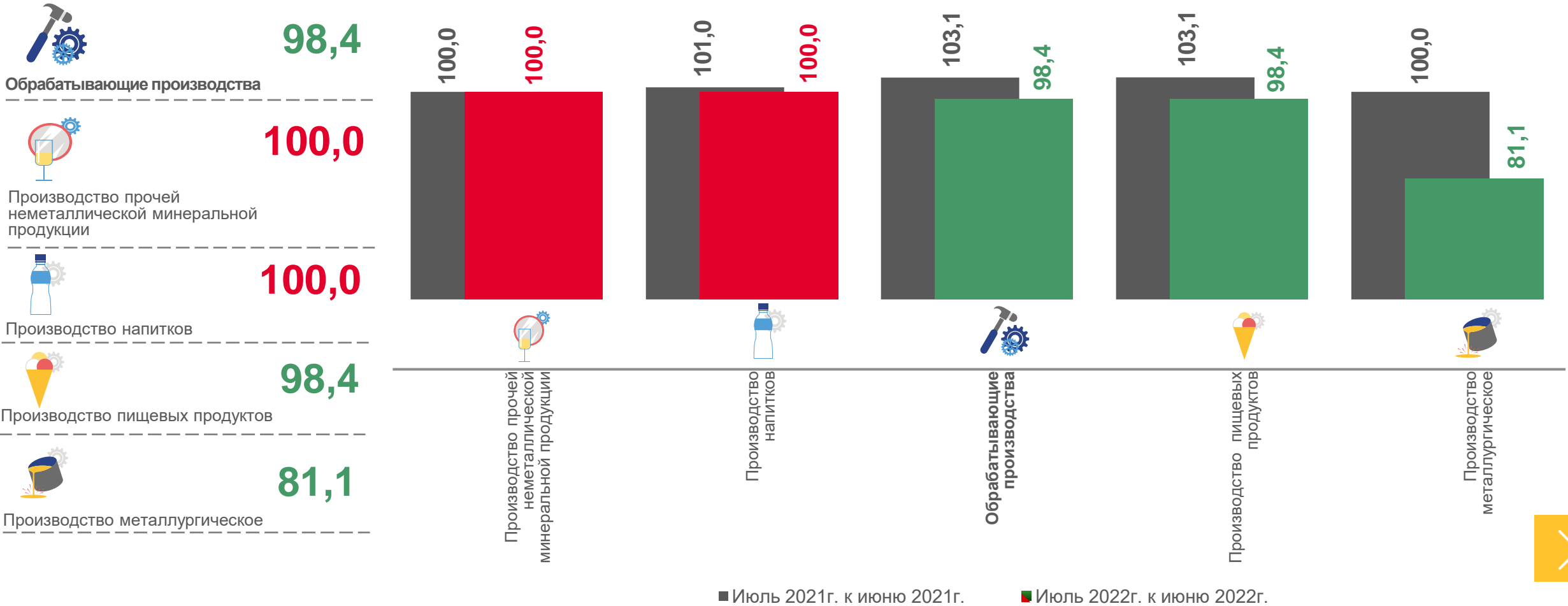
■ Июль 2022г. к июню 2022г.

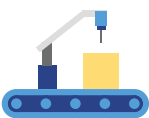




ИНДЕКСЫ ЦЕН ПРОИЗВОДИТЕЛЕЙ ПО ОБРАБАТЫВАЮЩИМ ПРОИЗВОДСТВАМ ПО КАМЧАТСКОМУ КРАЮ В % К ПРЕДЫДУЩЕМУ МЕСЯЦУ

ИЮЛЬ 2022г. К ИЮНЮ 2022г., %





ИНДЕКСЫ ЦЕН ПРОИЗВОДИТЕЛЕЙ ПРОМЫШЛЕННЫХ ТОВАРОВ ПО КАМЧАТСКОМУ КРАЮ

В % К СООТВЕТСТВУЮЩЕМУ МЕСЯЦУ ПРЕДЫДУЩЕГО ГОДА

ИЮЛЬ 2022г. К ИЮЛЮ 2021г., %



122,4

Индекс цен производителей



156,2

Водоснабжение; водоотведение, организация сбора и утилизации отходов, деятельность по ликвидации загрязнений



139,2

Добыча полезных ископаемых



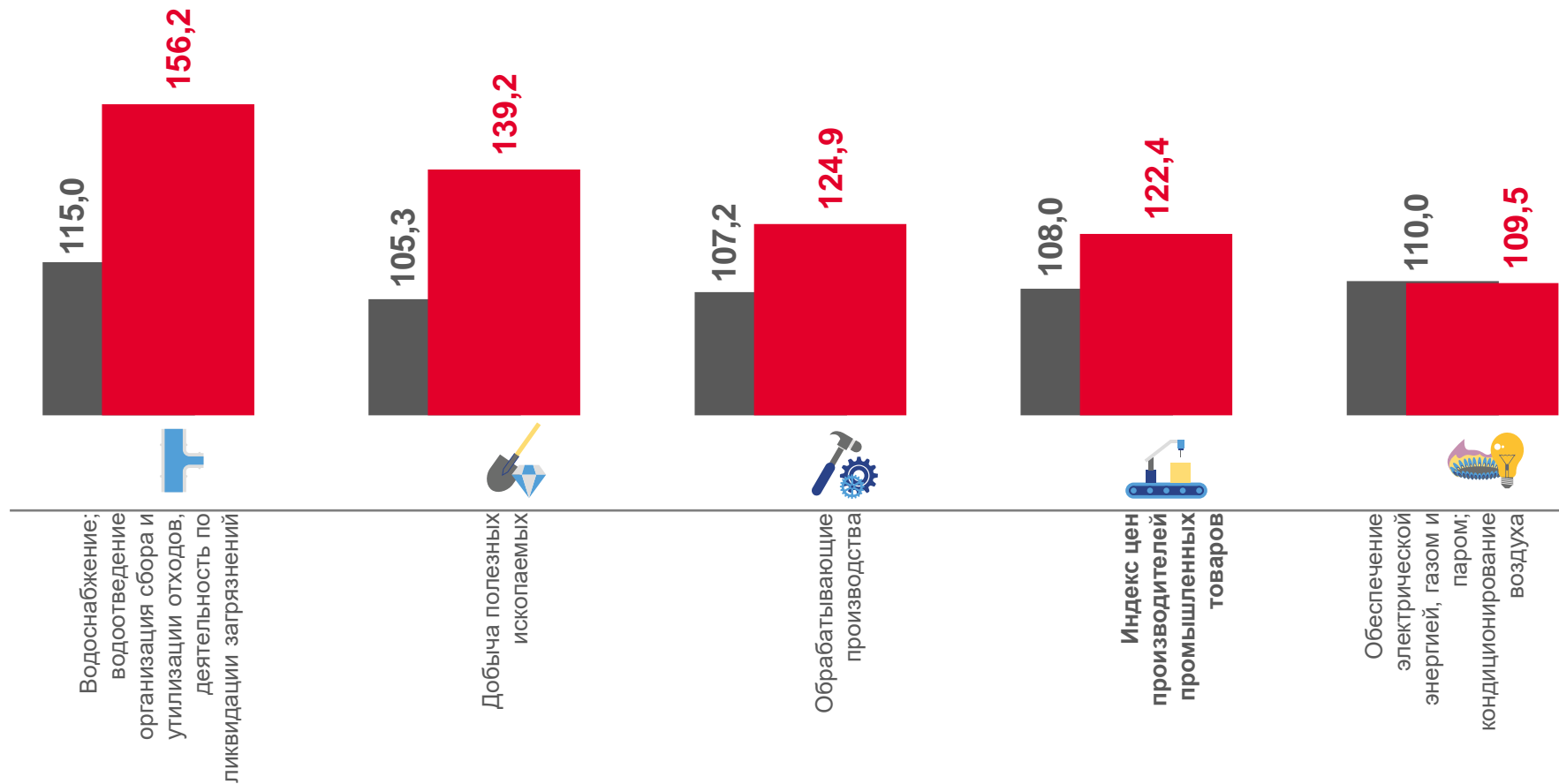
124,9

Обрабатывающие производства



109,5

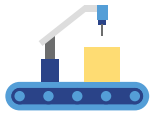
Обеспечение электрической энергией, газом и паром; кондиционирование воздуха



■ Июль 2021г. к июлю 2020г.

■ Июль 2022г. к июлю 2021г.





ИНДЕКСЫ ЦЕН ПРОИЗВОДИТЕЛЕЙ ПРОМЫШЛЕННЫХ ТОВАРОВ ПО КАМЧАТСКОМУ КРАЮ

В % К СООТВЕТСТВУЮЩЕМУ ПЕРИОДУ ПРЕДЫДУЩЕГО ГОДА

ЯНВАРЬ-ИЮЛЬ 2022г. К ЯНВАРЮ-ИЮЛЮ 2021г., %



121,4

Индекс цен производителей



140,4

Добыча полезных ископаемых



136,6

Водоснабжение; водоотведение,
организация сбора и утилизации отходов,
деятельность по ликвидации загрязнений



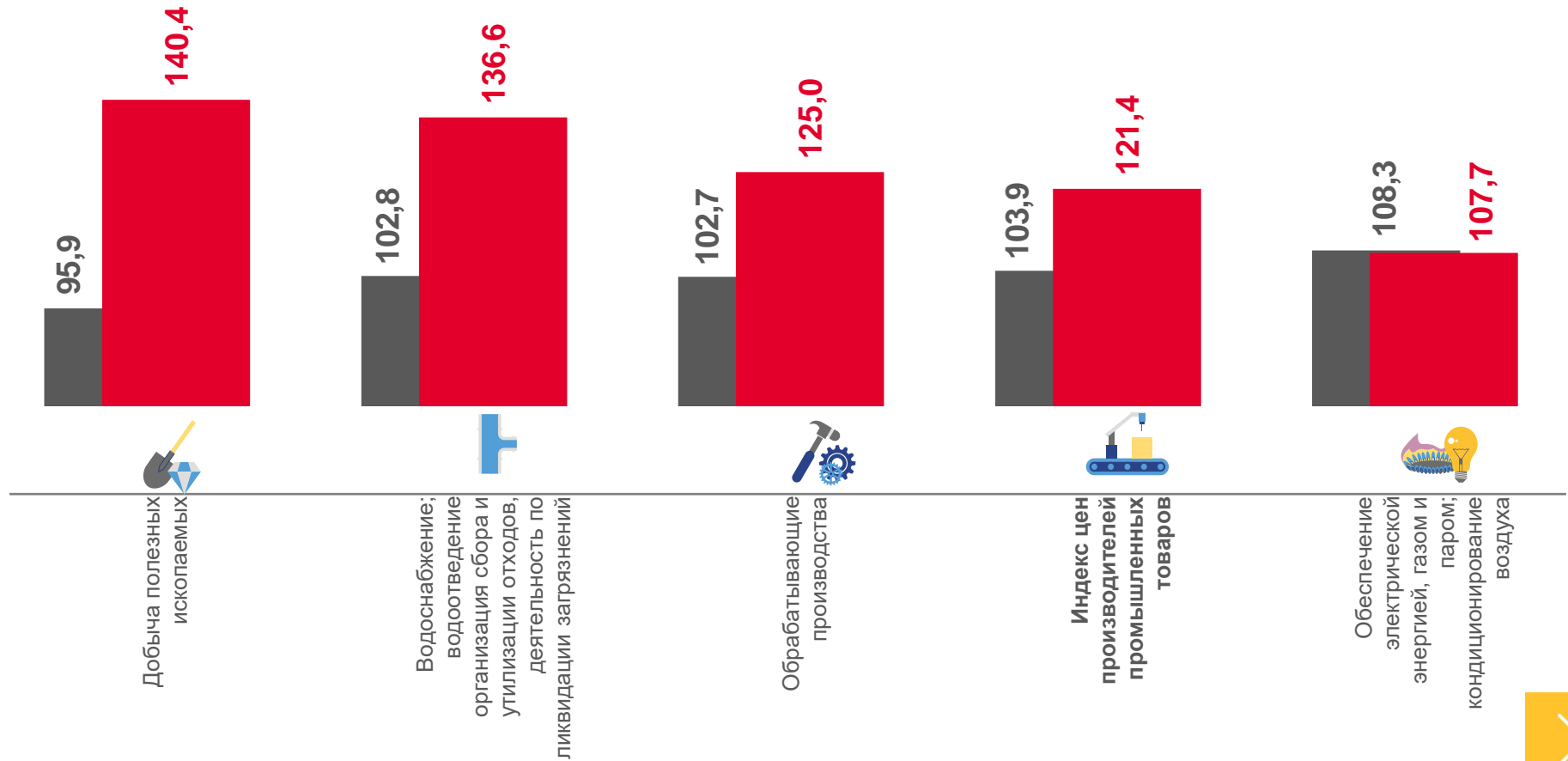
125,0

Обрабатывающие производства



107,7

Обеспечение электрической энергией,
газом и паром; кондиционирование воздуха



■ Январь-июль 2021г. к январю-июлю 2020г.

■ Январь-июль 2022г. к январю-июлю 2021г.

